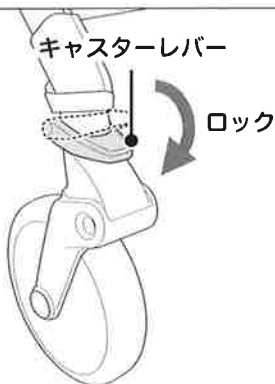


キャスターの使い方



各車輪の上に付いている、薄いグレーの色のレバーが、キャスターレバーです。

本製品は、ハンドルを前後に切り替えることにより、お子様と向き合う対面でも使用することができます。

背面使用時、対面使用時それぞれに車輪の正しい向きがあります。

キャスターレバーを使用して必ず正しい向きにして使用してください。



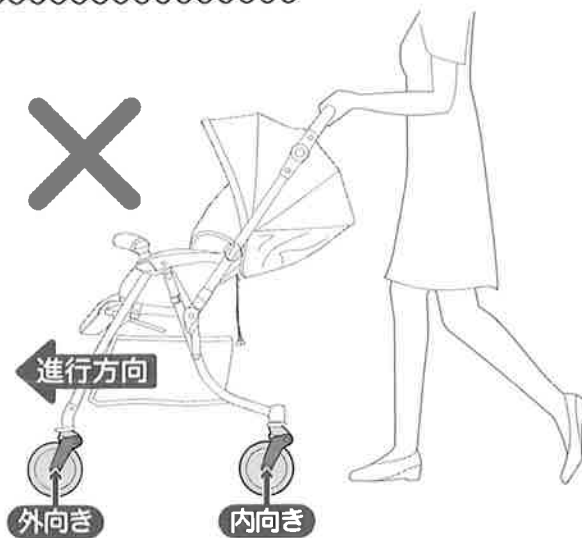
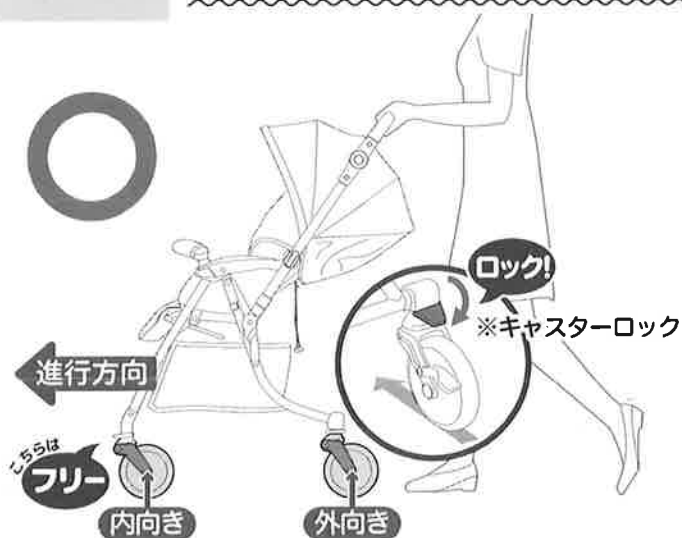
警告

4輪すべてのキャスターレバーのロックが解除された状態にしたまま使用しないでください。傾斜のある路面においてベビーカーが思わぬ方向に動くことがあり、危険です。

背面使用時

進行方向の車輪は内向きにして使用します。

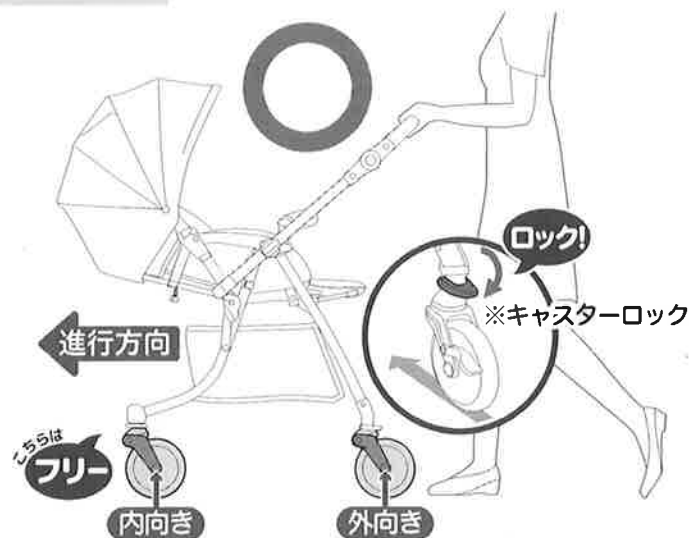
押す人側の車輪は、図の正しい向き（外向き）にして、キャスターをロックして使用してください。



対面使用時

進行方向の車輪は内向きにして使用します。

押す人側の車輪は、図の正しい向き（外向き）にして、キャスターをロックして使用してください。



取扱説明書 P.20 ~ 22 も、あわせてお読みください